



Vous souhaitez effectuer une inscription au sein de notre établissement.

Un formulaire va vous être présenté, complétez ce formulaire puis cliquer sur enregistrer

IESTS

Candidature

Afin de pouvoir soumettre votre candidature, nous vous remercions de bien vouloir renseigner les champs d'infos. Les champs marqués du signe * sont obligatoires.

Votre état civil

Photo
 Aucun fichier choisi
Maximum 8M
Formats jpg, gif, png

Civilité *

Nom *

Nom de jeune fille

Prénom *

Nationalité *

Date de naissance *

Ville de naissance *

Département de naissance *

Pays de naissance *

Vos coordonnées

Email *

Numéro de téléphone *

*, chiffres ou espaces

Adresse *


Adresse (complément)

Bâtiment, Appartement

Code Postal *

Ville *

Pays

Je ne suis pas un robot 
reCAPTCHA
Confidentialité - Conditions

Vous recevrez un mail sur l'adresse mail que vous aurez fourni, contenant **un lien qui vous permettra d'accéder à notre plateforme.**

Vous devrez alors créer un mot de passe pour accéder à votre espace personnel. Pour cela, cliquer sur « **MOT DE PASSE OUBLIE** »

Puis saisissez votre adresse mail et cliquer sur « **CONTINUER** »



waiabe
ecosystèmes logiciels

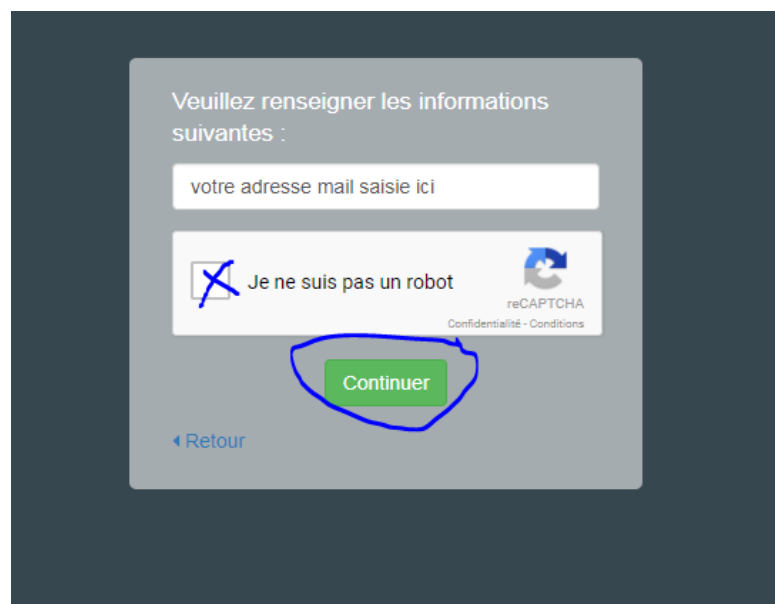
Connexion

votre adresse mail saisie ici

Mot de passe

Connexion →

Mot de passe oublié ?



Veuillez renseigner les informations suivantes :

votre adresse mail saisie ici

Je ne suis pas un robot

reCAPTCHA
Confidentialité - Conditions

Continuer

Retour

Vous allez recevoir un mail contenant le lien qui vous permettra de créer votre mot de passe :

Une demande pour réinitialiser le mot de passe de votre compte a été effectuée.
Si vous n'êtes pas à l'origine de cette demande, vous pouvez ignorer ce mail.

Pour définir un nouveau mot de passe, cliquez sur le lien ci-dessous :

<https://gestion.iests.com/kernel/login/forgottenPassword/6661?key=1d6dab6499cc10916276d75c892213b03dba4f60b34fe23bf93ccef82219b17e>

Si le lien ne fonctionne pas, vous pouvez le copier et le coller dans la barre d'adresse de votre navigateur.

Pour des raisons de sécurité, ce lien ne sera valable que pendant 24 heures.


Cordialement

Cliquez sur le lien transmis, la page de réinitialisation du mot de passe va s'afficher :

Réinitialisation de votre mot de passe

Mot de passe

Répéter le mot de passe

Je ne suis pas un robot  reCAPTCHA
Confidentialité - Conditions

Valider

Notice

Votre mot de passe doit être formé de la façon suivante :

- au moins 8 caractères
- ne peut contenir votre identifiant
- ne peut être une adresse email
- ne peut contenir le(s) mot(s) : iests
- doit contenir 2 chiffres
- doit contenir 2 caractères spéciaux tel que @ ! #

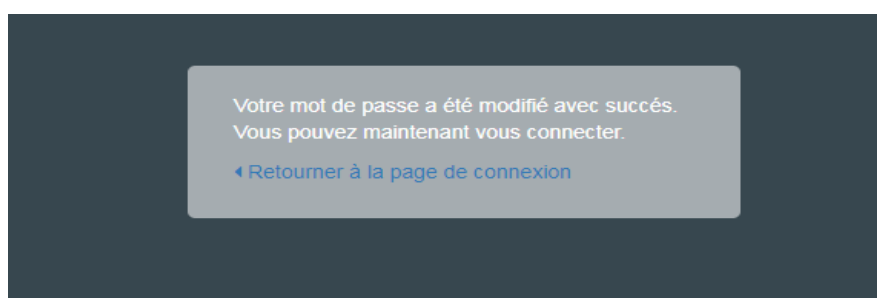
Par sécurité, après avoir réinitialisé votre mot de passe, vous devez enregistrer à nouveau vos mots de passe de boites mail au sein du lecteur de mail de l'ERP.

ATTENTION aux consignes de création du mot de passe.

Voici un exemple qui convient aux consignes :

votre prénom06!! (ex : **marie06!!**)

Vous devrez ensuite retourner à la page de connexion pour vous connecter à votre espace :



Saisissez votre adresse mail et votre mot de passe.

Vous accédez à votre espace personnel.

Dans « **Inscriptions ouvertes** » (**colonne blanche à gauche de votre écran**) choisissez la formation à laquelle vous souhaitez vous inscrire. Vous devrez alors fournir les documents nécessaires à votre dossier d'inscription.

